

Scuola Primaria

“ **L. BISTOLFI** ”

Casale Monferrato



*Ogni giorno
c'è qualcosa di nuovo.
Sta a ciascuno di noi
riuscire a trovarlo.
Non smettere mai di
sperimentare,
vivere, apprendere.*

OPEN DAY

lunedì 17 dicembre
dalle ore 17.00 alle ore 19.00
incontro con i genitori

La nostra scuola fa parte di



che comprende la Scuola Secondaria I Grado (**Dante Alighieri**), anche sede dell'Istituto, quattro Scuole Primarie (**Bistolfi, XXV Aprile, Verne, Chiesa San Germano**) e quattro Scuole dell'Infanzia (**Luzzati, Venesio, Disney, Rodari**).

La popolazione scolastica complessiva, di più di 1100 alunni, proviene principalmente dal territorio comunale di Casale Monferrato, dalla zona a sud del Canale Lanza (Corso Valentino e Pozzo S.Evasio) e dal quartiere di Oltreponte, dalle frazioni di San Germano e di Casale Popolo, e in parte dai comuni limitrofi.

L'Istituzione Scolastica propone agli studenti e alle loro famiglie una offerta formativa articolata, in grado di rispondere alle esigenze del territorio.

L'azione educativa si basa sui principi di eguaglianza, imparzialità, accoglienza e integrazione.

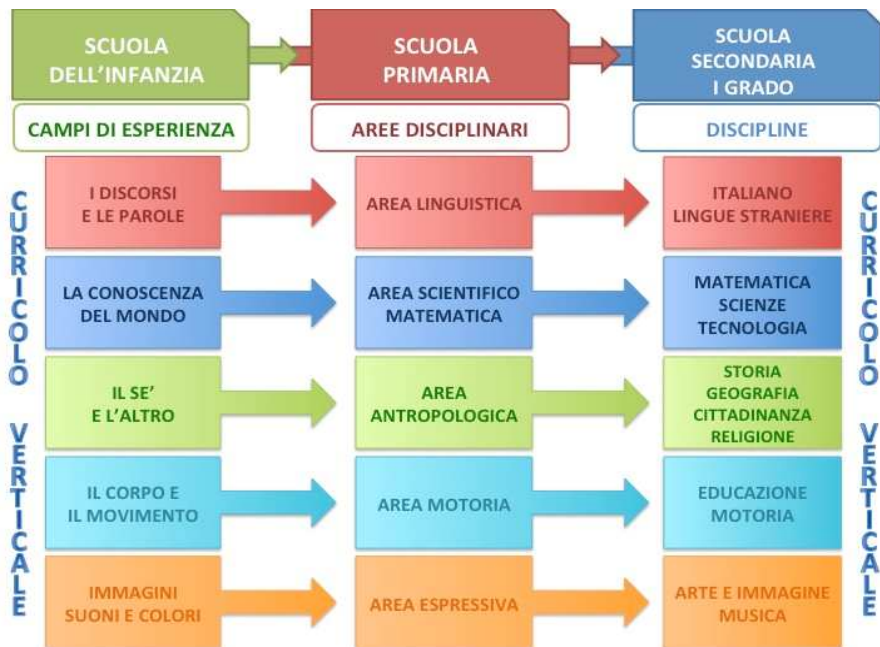
Lo studente è al centro di questa azione e per lui la pratica educativa fa riferimento ai seguenti obiettivi:

- stimolare lo sviluppo della personalità dell'alunno attraverso il rispetto dei suoi bisogni fondamentali;
- favorire la maturazione dell'identità corporea, intellettuale e psicomotoria, accrescendo il senso di autostima e di fiducia nelle proprie capacità e possibilità;
- rendere la scuola un luogo accogliente e disponibile all'ascolto;
- educare ai valori etici e sociali fondamentali, all'impegno e al senso di responsabilità;
- promuovere il successo formativo che si concretizza con il raggiungimento degli obiettivi del curricolo di base costituito dalle normali discipline scolastiche.

Molta cura viene applicata per garantire la continuità tra i vari ordini di scuola dell'Istituto.

La Scuola è responsabile, con la partecipazione della famiglia, della qualità delle attività educative e della loro adeguatezza alle esigenze culturali e formative degli alunni.

Dalla pluralità delle esperienze e delle specifiche competenze dei docenti nasce invece quella ricchezza di saperi e abilità che permette di far crescere armonicamente le personalità degli alunni e delle alunne.



La progettazione degli insegnanti è l'elaborazione di un progetto comune che stabilisce gli obiettivi educativo-didattici e scandisce nel tempo le varie fasi del processo formativo evidenziando competenze e abilità da conseguire.

L'anno scolastico si divide in due quadrimestri al termine dei quali viene consegnato alle famiglie il documento di valutazione.

Le ore di lezione sono tutte di 60 minuti.

La storia del nostro plesso ...

Il nostro plesso, situato a Casale Monferrato, in via Candido Poggio 41 (tel. 0142-55147 – email primaria.bistolfi@icc3.it), ha una tradizione di offerta formativa articolata su due modalità, una con orario settimanale di 27 ½ ore (antimeridiano da lunedì a venerdì, con tre rientri pomeridiani di lunedì, martedì e giovedì), l'altra con orario settimanale di 40 ore (tempo pieno).

Attivo dagli anni 60, si è caratterizzato per la buona disponibilità all'accoglienza di alunni di diversa estrazione sociale e provenienza culturale, focalizzandosi, negli ultimi decenni alla sensibilizzazione su tematiche ambientali.

I team insegnanti sono una realtà consolidata da tempo, che garantisce una continuità educativo – didattica.

I servizi comunali sono a disposizione per il pre-scuola dalle 7.30 alle 8.25, per il post-scuola dalle 16.30 alle 18.00.


La mensa, gestita dall'Amministrazione Comunale, si svolge nel locale seminterrato recentemente ristrutturato, servito anche dall'ascensore.

Articolazione della giornata scolastica tipo



tempo normale	lun	mar	mer	gio	ven
7.30 - 8.25	PRE-SCUOLA COMUNALE				
8.25 - 8.30	INGRESSO ALUNNI				
8.30 - 10.15	lezioni	lezioni	lezioni	lezioni	lezioni
10.20 - 10.35	INTERVALLO				
10.35 - 12.25	lezioni	lezioni	lezioni	lezioni	lezioni
12.25 - 12.30	USCITA ALUNNI				
12.30 - 14.00	PAUSA MENSA con possibilità di servizio mensa interno				
14.00 - 16.25	lezioni	lezioni		lezioni	
16.25 - 16.30	USCITA ALUNNI				
16.30 - 18.00	POST-SCUOLA COMUNALE				

tempo pieno	da lunedì a venerdì
7.30 - 8.25	PRE-SCUOLA COMUNALE
8.25 - 8.30	INGRESSO ALUNNI
8.30 - 10.25	lezioni
10.20 - 10.35	INTERVALLO
10.35 - 12.30	lezioni
12.30 - 13.30	MENSA *
13.30 - 14.30	POST-MENSA
14.30 - 16.25	lezioni
16.25 - 16.30	USCITA ALUNNI
16.30 - 18.00	POST-SCUOLA COMUNALE




* l'iscrizione al Tempo Pieno (tempo-scuola 40 ore) nella scuola primaria prevede la frequenza alla mensa scolastica in quanto momento educativo-didattico che fa parte del curriculum

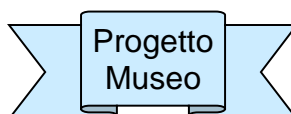
Punti di forza del nostro plesso ...

... STAR BENE CON SE STESSI ... CON GLI ALTRI E CON L' AMBIENTE

- STRETTA COLLABORAZIONE con le famiglie
- CONSOLIDATA INTERAZIONE con il territorio e gli enti locali
- SPAZI ESTERNI → grande area verde, attrezzata e curata, fruibile tutto l'anno
- SPAZI INTERNI → ampi e luminosi, salone spazioso polifunzionale, palestra attrezzata, aula video dotata di nuove apparecchiature
- REFETTORIO INTERNO adibito al servizio mensa
- ASCENSORE per l'accesso facilitato ai disabili



Collaborazioni consolidate da decenni con la Biblioteca e il Museo Civico, l'ASL di Casale ...



Continuità favorita dalla posizione vicina della scuola dell'infanzia e della scuola secondaria di I grado



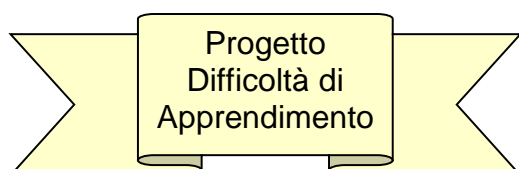
Per gli alunni e le alunne delle classi prime



Collaborazioni attive da lungo tempo con società sportive casalesi



Attenzione alle difficoltà scolastiche



... condotto da personale docente qualificato, per favorire il successo scolastico dei bambini in difficoltà

