


**Scuola Primaria**  
**“ CHIESA ”**  
**San Germano**



*Imparare per vivere*  
*Imparare per crescere*  
*Imparare sempre*

**OPEN DAY**

**mercoledì 19 dicembre**  
**dalle ore 17.00 incontro con i genitori**  
**giovedì 20 dicembre**  
**ore 10.30 visita alla scuola**

## La nostra scuola fa parte di



che comprende la Scuola Secondaria I Grado (**Dante Alighieri**), anche sede dell'Istituto, quattro Scuole Primarie (**Bistolfi, XXV Aprile, Verne, Chiesa San Germano**) e quattro Scuole dell'Infanzia (**Luzzati, Venesio, Disney, Rodari**).

La popolazione scolastica complessiva, di più di 1100 alunni, proviene principalmente dal territorio comunale di Casale Monferrato, dalla zona a sud del Canale Lanza (Corso Valentino e Pozzo S.Evasio) e dal quartiere di Oltreponte, dalle frazioni di San Germano e di Casale Popolo, e in parte dai comuni limitrofi.

L'Istituzione Scolastica propone agli studenti e alle loro famiglie una offerta formativa articolata, in grado di rispondere alle esigenze del territorio.

L'azione educativa si basa sui principi di eguaglianza, imparzialità, accoglienza e integrazione.

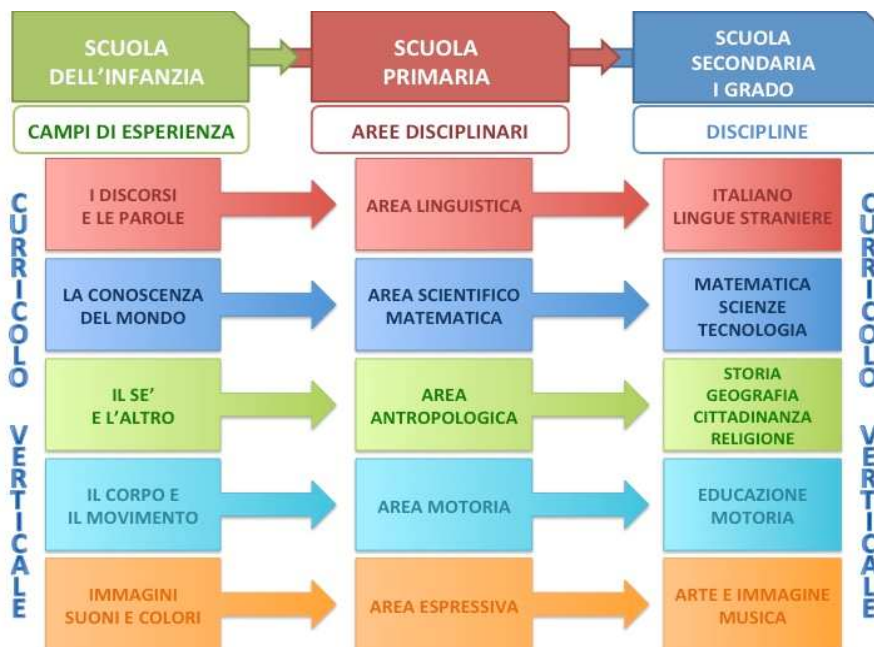
Lo studente è al centro di questa azione e per lui la pratica educativa fa riferimento ai seguenti obiettivi:

- stimolare lo sviluppo della personalità dell'alunno attraverso il rispetto dei suoi bisogni fondamentali;
- favorire la maturazione dell'identità corporea, intellettuale e psicomotoria, accrescendo il senso di autostima e di fiducia nelle proprie capacità e possibilità;
- rendere la scuola un luogo accogliente e disponibile all'ascolto;
- educare ai valori etici e sociali fondamentali, all'impegno e al senso di responsabilità;
- promuovere il successo formativo che si concretizza con il raggiungimento degli obiettivi del curricolo di base costituito dalle normali discipline scolastiche.

Molta cura viene applicata per garantire la continuità tra i vari ordini di scuola dell'Istituto.

La Scuola è responsabile, con la partecipazione della famiglia, della qualità delle attività educative e della loro adeguatezza alle esigenze culturali e formative degli alunni.

Dalla pluralità delle esperienze e delle specifiche competenze dei docenti nasce invece quella ricchezza di saperi e abilità che permette di far crescere armonicamente le personalità degli alunni e delle alunne.



La progettazione degli insegnanti è l'elaborazione di un progetto comune che stabilisce gli obiettivi educativo-didattici e scandisce nel tempo le varie fasi del processo formativo evidenziando competenze e abilità da conseguire.



L'anno scolastico si divide in due quadrimestri al termine dei quali viene consegnato alle famiglie il documento di valutazione.

Le ore di lezione sono tutte di 60 minuti.

## La storia del nostro plesso ...

Il nostro plesso, situato in Strada Alessandria 62 (tel. 0142-50719), è collocato nella frazione di San Germano che riveste le caratteristiche della piccola comunità, creando così un ambiente disponibile e costante alla comunicazione tra scuola e famiglie.

Gli alunni possono usufruire di una moderna palestra costruita una decina di anni fa dove si praticano attività sportive proposte dalle diverse società del territorio e di un ampio e ombreggiato giardino dove i bambini possono giocare. All'interno dell'edificio si trovano inoltre uno spazioso locale adibito a mensa, un'aula multimediale per la visione di video e l'utilizzo di computer per un primo approccio all'informatica, una piccola biblioteca e tre LIM distribuite nelle classi.



## Articolazione della giornata scolastica tipo



	lun	mar	mer	gio	ven
<b>7.30 - 8.25</b>	PRE-SCUOLA COMUNALE				
<b>8.25 - 8.30</b>	INGRESSO ALUNNI				
<b>8.30 - 10.20</b>	lezioni	lezioni	lezioni	lezioni	lezioni
<b>10.20 - 10.35</b>	INTERVALLO				
<b>10.35 - 12.25</b>	lezioni	lezioni	lezioni	lezioni	lezioni
<b>12.25 - 12.30</b>	USCITA ALUNNI				
<b>12.30 - 14.00</b>	PAUSA MENSA con possibilità di servizio mensa interno con personale comunale				
<b>14.00 - 16.25</b>	lezioni	lezioni	⊗	lezioni	⊗
<b>16.25 - 16.30</b>	USCITA ALUNNI				
<b>16.30 - 18.00</b>	POST-SCUOLA COMUNALE				


⊗ possibilità di usufruire di DOPOSCUOLA COMUNALE se il numero di richieste è superiore a 10 alunni/e



## Punti di forza del nostro plesso ...

Le classi non sono particolarmente numerose e facilitano il lavoro a piccoli gruppi per attività di recupero, di potenziamento e/o di tipo laboratoriale.

Tre classi sono dotate di LIM (lavagna interattiva multimediale).



Il contesto periferico della nostra scuola favorisce l'esplorazione del territorio e la conoscenza dell'ambiente circo-

stante con la realizzazione di progetti interdisciplinari utilizzando metodologie a classi aperte e tutoraggio fra alunni.

La nostra scuola, come tutti gli altri plessi dell'Istituto, da anni aderisce al progetto dell'ASL di Casale sull'individuazione precoce delle difficoltà dell'apprendimento, attivando una collaborazione efficace con il reparto di logopedia e di neuropsichiatria del nostro ospedale.



Vengono inoltre portati avanti i progetti di Lettura, di continuità con la Scuola dell'Infanzia di riferimento e di collaborazione con il territorio e il Comune di Casale.